



**Instituto de Previdência Municipal de Ubatuba – IPMU**  
Prefeitura Municipal da Estância Balneária de Ubatuba

**17/05/2022 – Comitê de Investimentos**

Ata da **Reunião do Comitê de Investimentos** do Instituto de Previdência Municipal de Ubatuba – IPMU, realizada aos dezessete dias do mês de maio de 2022, às dezesseis horas. Reunião realizada de forma híbrida, por videoconferência, através do aplicativo Microsoft Teams. Participantes: Membros do Comitê de Investimentos (Fernando Augusto Matsumoto, Lucas Gustavo Ferreira Castanho, Flávio Bellard Gomes e Sirleide da Silva), Conselho de Administração (Gisele Aparecida dos Santos), Conselho Fiscal (Cícero José de Jesus Assunção e Ernely Fragoço) e Diretoria Executiva (Bruno Hanazaki Miranda, Carla Aparecida de Souza, Luiz Alexandre de Oliveira, Márcia Conceição Fernandes Famada Rolim e Wellington Diniz). O Sr. Marcelo da Cruz Lima não participou por problemas de conexão. Participação de representante do Banco do Brasil: Wladimir Cruz Macedo Junior, Rangel Pereira dos Santos e José Sérgio Albino Silva. Dando início a reunião, após breve explanação da Carteira de Investimentos do IPMU no encerramento do mês de abril/2022, por parte da Presidente Sirleide da Silva, o Sr. Wladimir Cruz Macedo Junior realiza a apresentação do Cenário Macroeconômico (Cenário Internacional, Conflito entre Rússia e Ucrânia, Cenário Nacional/Fatores de Riscos e Fluxo de capital para países emergentes), Projeções (PIB, Câmbio, IPCA e Selic), Juros Históricos, Indicadores (Renda Fixa Pós CDI, Renda Fixa Pré, Renda Fixa Inflação e Renda Variável), Análise da Carteira de Investimentos do IPMU (Distribuição dos Fundos por Banco Emissor, Distribuição dos Ativos por Enquadramento CMN 4963/2021, Fundos de Investimentos em Renda Variável Bolsa Local e Exterior), Sugestões de Alocação (BB Ações 2024 44.345.590/0001-60 e BB Institucional FI RF 02.296.928/0001-90). Após várias considerações e observações, foi encerrada a reunião, e para que conste, eu, Fernando Augusto Matsumoto, que secretariei os trabalhos, lavrei a presente ata que após lida e aprovada, vai por mim assinada, pela presidente do IPMU e pelo controlador interno.

**Fernando Augusto Matsumoto**  
Diretor Financeiro IPMU  
Certificação - Anbima CPA 10

**Flávio Bellard Gomes**  
Membro Comitê de Investimentos  
Certificação - Anbima CPA 10

**Lucas Gustavo Ferreira Castanho**  
Membro Comitê de Investimentos  
Certificação – CGRPPS

**Sirleide da Silva**  
Presidente do IPMU  
Certificação - Anbima CPA 10

**Sirleide da Silva**  
Presidente do IPMU  
Certificação - Anbima CPA 10

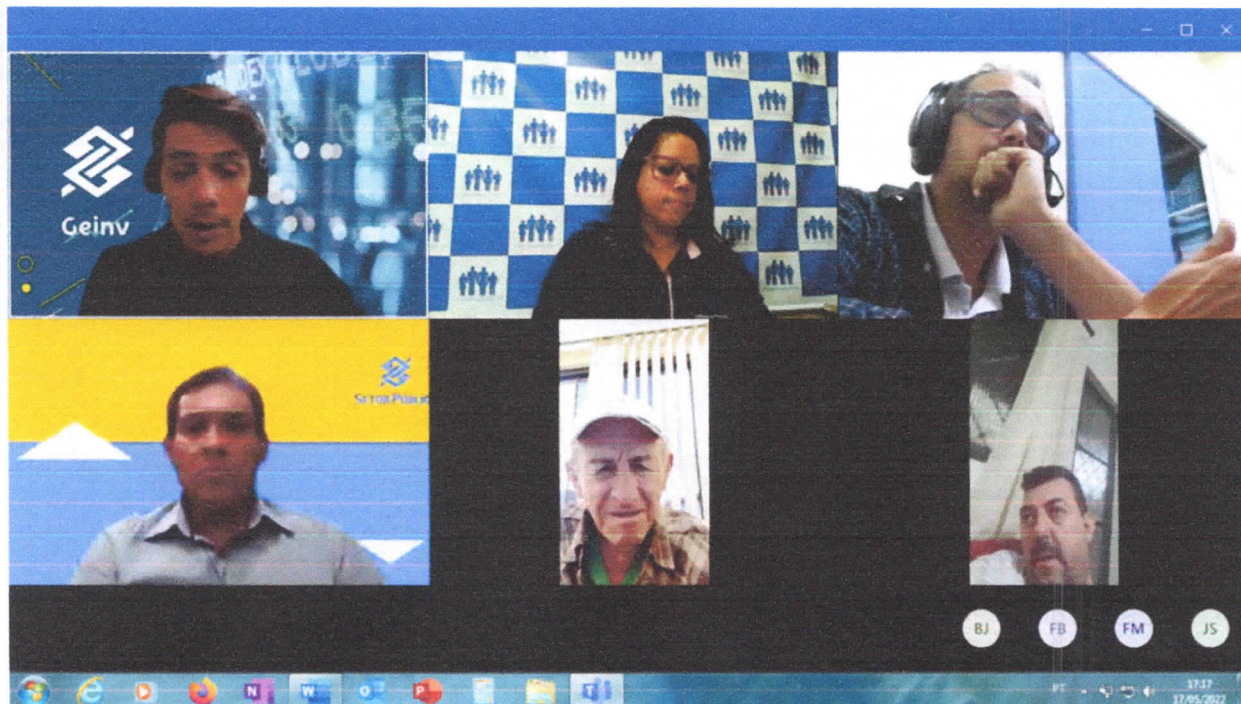
# Reunião do Comitê de Investimentos 17 05 2022

IPMU &gt; Boas Práticas &gt; Reunião do Comitê de Investimentos 17 05 2022

Postado em [Boas Práticas](#), [Notícias](#)


Programa de Preparação para Aposentadoria

13/05/2022



Reunião do Comitê de Investimentos do Instituto de Previdência Municipal de Ubatuba – IPMU, realizada aos dezessete dias do mês de maio de 2022, às dezesseis horas. Reunião realizada de forma híbrida, por videoconferência, através do aplicativo Microsoft Teams. Participantes: Membros do Comitê de Investimentos (Fernando Augusto Matsumoto, Lucas Gustavo Ferreira Castanho, Flávio Bellard Gomes e Sirleide da Silva), Conselho de Administração (Gisele Aparecida dos Santos), Conselho Fiscal (Cícero José de Jesus Assunção e Ernely Fragoso) e Diretoria Executiva (Bruno Hanazaki Miranda, Carla Aparecida de Souza, Luiz Alexandre de Oliveira, Márcia Conceição Fernandes Famada Rolim e Wellington Diniz). O Sr. Marcelo da Cruz Lima não participou por problemas de conexão. Participação de representante do Banco do Brasil: Wladimir Cruz Macedo Junior, Rangel Pereira dos Santos e José Sérgio Albino Silva. Dando início a reunião, após breve explanação da Carteira de Investimentos do IPMU no encerramento do mês de abril/2022, por parte da Presidente Sirleide da Silva, o Sr. Wladimir Cruz Macedo Junior realiza a apresentação do Cenário Macroeconômico (Cenário Internacional, Conflito entre Rússia e Ucrânia, Cenário Nacional/Fatores de Riscos e Fluxo de capital para países emergentes), Projeções (PIB, Câmbio, IPCA e Selic), Juros Históricos, Indicadores (Renda Fixa Pós CDI, Renda Fixa Pré, Renda Fixa Inflação e Renda Variável), Análise da Carteira de Investimentos do IPMU (Distribuição dos Fundos por Banco Emissor, Distribuição dos Ativos por Enquadramento CMN 4963/2021, Fundos de Investimentos em Renda Variável Bolsa Local e Exterior), Sugestões de Alocação (BB Ações 2024 44.345.590/0001-60 e BB Institucional FI RF 02.296.928/0001-90).



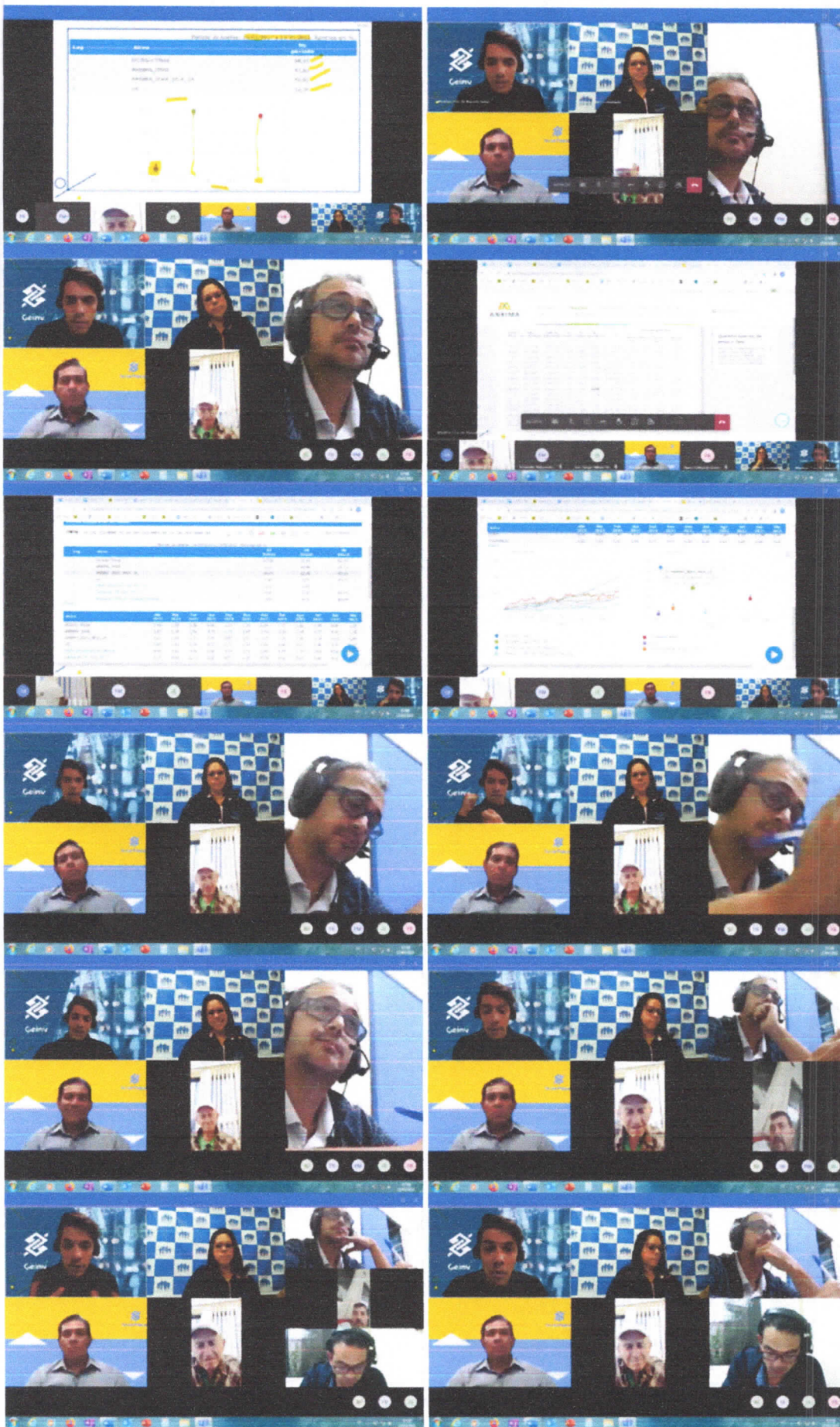






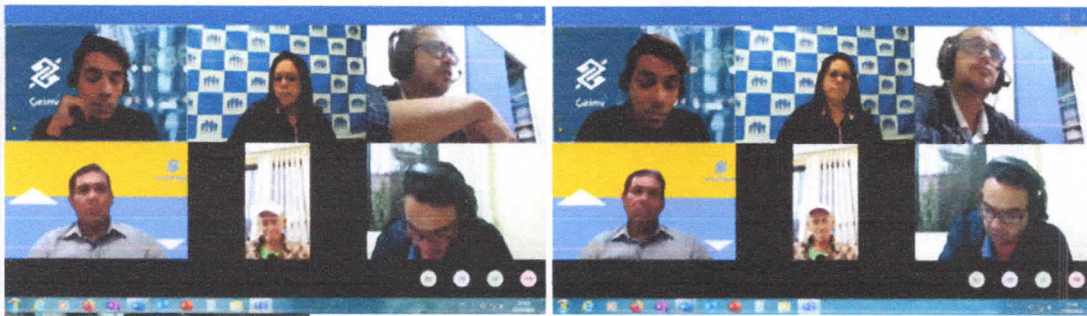
The screenshots display the following content:

- Slide 1: CENÁRIO MACRO** - A table with columns for 'EXTERNO' and 'INTERNO' and rows for various economic indicators.
- Slide 2: Projeções** - A table showing projected values for 'PIB', 'PIA', 'FGC', and 'TELC' for the years 2022 and 2023.
- Slide 3: Projeção SELIC** - A bar chart showing the projected SELIC rate from 2022 to 2025.
- Slide 4: Table of Projections** - A detailed table with multiple columns and rows, likely representing different asset classes or scenarios.
- Slide 5: Line Chart** - A line chart with two data series, possibly representing different market indices or returns.
- Slide 6: Line Chart** - A line chart showing a sharp increase in a metric, possibly related to inflation or interest rates.
- Slide 7: Sugestões de Alocação** - A large blue arrow graphic with the text 'Sugestões de Alocação'.
- Slide 8: Fundos Vértice** - A screenshot of a fund listing page for 'Fundos Vértice', including BB FFI PCA and BB FFI Vértice XI.
- Slide 9: Sugestões de Alocação - Renda Fixa** - A table listing various fixed income fund suggestions with columns for fund name, type, and other details.
- Slide 10: Sugestões de Alocação - Renda Fixa** - Another table listing fixed income fund suggestions, similar to slide 9.
- Slide 11: Line Chart** - A line chart showing historical performance or trends for a specific asset class.
- Slide 12: Table** - A table with columns for 'Link' and 'Retorno', listing specific investment options.












Maio 2022

D	S	T	Q	Q	S	S
1	2	3	4	5	6	7
8	9	10	11	12	13	14
15	16	17	18	19	20	21
22	23	24	25	26	27	28
29	30	31				

Reunião com o Banco do Brasil através do aplicativo "microsoft teams" no dia 17/05/2022 (terça-feira) as 16h

Terça-Feira, 17 de Mai





Assunto **Reunião Banco do Brasil**

De Presidente <ipmu@ubatuba.sp.gov.br>

Para Ceducast <ceducast@yahoo.com.br>, Flávio <flaviobellard@hotmail.com>, Gisele <gmu.gisele@gmail.com>, Glaucia <glauciagomes.ubatuba@gmail.com>, Lucasgustavocastanho <lucasgustavocastanho@gmail.com>, Macruzlima <macruzlima@hotmail.com>, Fatinhamateus <fatinhamateus@terra.com.br>, Rose Briet <rosebriet@hotmail.com>, Rosemarangoni <rosemarangoni@hotmail.com>, Smstefani <smstefani@uol.com.br> Ceducast <ceducast@yahoo.com.br> Ceducast <ceducast@yahoo.com.br>, Flávio <flaviobellard@hotmail.com>, Gisele <gmu.gisele@gmail.com>, Glaucia <glauciagomes.ubatuba@gmail.com>, Lucasgustavocastanho <lucasgustavocastanho@gmail.com>, Macruzlima <macruzlima@hotmail.com>, Fatinhamateus <fatinhamateus@terra.com.br>, Rose Briet <rosebriet@hotmail.com>, Rosemarangoni <rosemarangoni@hotmail.com>, Smstefani <smstefani@uol.com.br> Ceducast <ceducast@yahoo.com.br>, Flávio <flaviobellard@hotmail.com>, Gisele <gmu.gisele@gmail.com>, Glaucia <glauciagomes.ubatuba@gmail.com>, Lucasgustavocastanho <lucasgustavocastanho@gmail.com>, Macruzlima <macruzlima@hotmail.com>, Fatinhamateus <fatinhamateus@terra.com.br>, Rose Briet <rosebriet@hotmail.com>, Rosemarangoni <rosemarangoni@hotmail.com>, Smstefani <smstefani@uol.com.br>, Antônio <bertigomes2015@gmail.com>, Bojulio <bojulio@live.com>, Ciceroassuncao adv <ciceroassuncao.adv@hotmail.com>, Rozemara <rozecabcarv@gmail.com>, Fernando <fernando@ipmu.com.br>, Dsbipmu <dsbipmu@uol.com.br>, Marcia <marcia@ipmu.com.br>, Vanessa <nessatavares13@gmail.com>, Wellington <contabildiniz@ipmu.com.br>, Alexandre <luizalex.777@gmail.com>, Bruno <bruno@ipmu.com.br>, Carla <carla@ipmu.com.br>

Data 2022-05-12 09:54

Bom dia,

Segue programação para reunião com o Banco do Brasil:

- Cenário Econômico
- Carteira de Investimentos IPMU

Por favor encaminhar ciência.



# Webmail

Maio 2022						
D	S	T	Q	Q	S	S
1	2	3	4	5	6	7
8	9	10	11	12	13	14
15	16	17	18	19	20	21
22	23	24	25	26	27	28
29	30	31				

Reunião com o Banco do Brasil através do aplicativo "microsoft teams" no dia 17/05/2022 (terça-feira) as 16h

Terça-Feira, 17 de Mai



Sirleide da Silva

Presidente

Instituto de Previdência Municipal de Ubatuba

(12) 3833 3044/ 3833 4842/ 3832 2235



Assunto **Fwd: Reunião RPPS de Ubatuba - Assessoria em Investimentos BB**

De Presidente <ipmu@ubatuba.sp.gov.br>

Para Ceducast <ceducast@yahoo.com.br>, Flávio <flaviobellard@hotmail.com>, Gisele <gmu.gisele@gmail.com>, Glaucia <glauciagomes.ubatuba@gmail.com>, Lucasgustavocastanho <lucasgustavocastanho@gmail.com>, M cruzlima <m cruzlima@hotmail.com>, Fatinhamateus <fatinhamateus@terra.com.br>, Rose Briet <rosebriet@hotmail.com>, Rosemarangoni <rosemarangoni@hotmail.com>, Smstefani <smstefani@uol.com.br> Ceducast <ceducast@yahoo.com.br> Ceducast <ceducast@yahoo.com.br>, Flávio <flaviobellard@hotmail.com>, Gisele <gmu.gisele@gmail.com>, Glaucia <glauciagomes.ubatuba@gmail.com>, Lucasgustavocastanho <lucasgustavocastanho@gmail.com>, M cruzlima <m cruzlima@hotmail.com>, Fatinhamateus <fatinhamateus@terra.com.br>, Rose Briet <rosebriet@hotmail.com>, Rosemarangoni <rosemarangoni@hotmail.com>, Smstefani <smstefani@uol.com.br> Ceducast <ceducast@yahoo.com.br>, Flávio <flaviobellard@hotmail.com>, Gisele <gmu.gisele@gmail.com>, Glaucia <glauciagomes.ubatuba@gmail.com>, Lucasgustavocastanho <lucasgustavocastanho@gmail.com>, M cruzlima <m cruzlima@hotmail.com>, Fatinhamateus <fatinhamateus@terra.com.br>, Rose Briet <rosebriet@hotmail.com>, Rosemarangoni <rosemarangoni@hotmail.com>, Smstefani <smstefani@uol.com.br>, Antônio <bertigomes2015@gmail.com>, Bojulio <bojulio@live.com>, Ciceroassuncao adv <ciceroassuncao.adv@hotmail.com>, Rozemara <rozecabcarv@gmail.com>, Fernando <fernando@ipmu.com.br>, Dsbipmu <dsbipmu@uol.com.br>, Marcia <marcia@ipmu.com.br>, Vanessa <nessatavares13@gmail.com>, Wellington <contabildiniz@ipmu.com.br>, Alexandre <luizalex.777@gmail.com>, Bruno <bruno@ipmu.com.br>, Carla <carla@ipmu.com.br>

Data 2022-05-16 08:22

Bom dia,

Lembrando reunião com o Banco do Brasil no dia 17/05 (terça-feira) 16h.

---



**Sirleide da Silva**

Presidente

Instituto de Previdência Municipal de Ubatuba

(12) 3833 3044/ 3833 4842/ 3832 2235

----- Mensagem original -----

**Assunto:**Reunião RPPS de Ubatuba - Assessoria em Investimentos BB

**Data:**2022-05-13 16:05

**De:**Wladimir Cruz de Macedo Junior <wladimir.macedo@bb.com.br>

**Para:**"ipmu@ubatuba.sp.gov.br" <ipmu@ubatuba.sp.gov.br>, Rangel Pereira dos Santos Cavalcante <rangel\_santos@bb.com.br>

**Cópia:**Vinicius de Oliveira Correa <vinicius.correa@bb.com.br>, Francisco Iran Monte Claudino Filho <iran@bb.com.br>, Marcelo Yukio Ushida <marcelo.ushida@bb.com.br>, Marcos Vinicius Torres Lanza <marcos.torres.lanza@bb.com.br>, Mario Henrique Ramos <marioramos@bb.com.br>



Webmail

Prezados,

Conforme solicitado, agendamos uma vídeo conferência para tratar dos investimentos do RPPS. Dentre outros assuntos, abordaremos o portfólio de produtos de investimento do BB específicos para RPPS, disponível em <https://www.bb.com.br/pbb/pagina-inicial/setor-publico/governo-estadual/gestao/investimentos/fundos-de-investimentos-para-rpps#/>

Para evitar eventuais problemas com o Teams, sugerimos testar a ferramenta antecipadamente, através do link disponível ao final da mensagem. O acesso à videoconferência pode ser dar pelo próprio navegador ou pelo aplicativo após instalado.

Qualquer dúvida, estamos à disposição.

Atenciosamente,

Wladimir Macedo

Especialista em Investimentos RPPS

Banco do Brasil S.A.

---

## Reunião do Microsoft Teams

**Ingressar no seu computador ou aplicativo móvel**

[Clique para ingressar na reunião](#)

[Saiba mais](#) | [Opções de reunião](#)



## Consulta a Informações Diárias de Fundos

**Atenção:** Estas informações tem por base os documentos enviados à CVM pelas Instituições Administradoras dos Fundos de Investimento.

Competência: 04/2022 ▼							
Nome do Fundo: BB PREVIDENCIÁRIO RENDA FIXA TÍTULOS PUBLICOS XXI FUNDO DE INVESTIMENTO						CNPJ: 44.345.590/0001-60	
Administrador: BB GESTAO DE RECURSOS DTVM S.A						CNPJ: 30.822.936/0001-69	
Dia	Quota (R\$)	Captação no Dia (R\$)	Resgate no Dia (R\$)	Patrimônio Líquido (R\$)	Total da Carteira (R\$)	Nº. Total de Cotistas	Data da próxima informação do PL
01	1,03727527	0,00	0,00	1.023.003.788,71	1.023.020.992,29	126	04/04/2022
02							
03							
04	1,037689576	0,00	0,00	1.023.412.394,26	1.023.430.173,18	126	05/04/2022
05	1,035921866	0,00	0,00	1.021.669.006,20	1.021.687.330,82	126	06/04/2022
06	1,03645859	0,00	0,00	1.022.198.345,62	1.022.208.850,11	126	07/04/2022
07	1,037108863	0,00	0,00	1.022.839.671,95	1.022.850.722,62	126	08/04/2022
08	1,037797569	0,00	0,00	1.023.518.902,36	1.023.530.500,35	126	11/04/2022
09							
10							
11	1,03430934	0,00	0,00	1.020.078.665,99	1.020.090.811,87	126	12/04/2022
12	1,034743671	0,00	0,00	1.020.507.021,15	1.020.519.680,85	126	13/04/2022
13	1,036749963	0,00	0,00	1.022.485.709,60	1.022.498.914,00	126	14/04/2022
14	1,039199659	0,00	0,00	1.024.901.701,52	1.024.915.234,86	126	18/04/2022
15							
16							
17							
18	1,042004899	1.500.000,00	0,00	1.029.168.345,13	1.029.182.440,70	127	19/04/2022
19	1,04140294	0,00	0,00	1.028.573.801,49	1.028.588.475,66	127	20/04/2022
20	1,041756219	0,00	0,00	1.028.922.728,76	1.028.937.942,72	127	22/04/2022
21							
22	1,041373564	20.000.000,00	0,00	1.048.544.786,84	1.048.560.548,21	127	25/04/2022
23							
24							
25	1,04243042	0,00	0,00	1.049.608.921,26	1.049.625.390,80	127	26/04/2022
26	1,041466521	1.076.000,00	0,00	1.049.714.384,86	1.049.731.415,70	128	27/04/2022
27	1,043749674	0,00	0,00	1.052.015.618,75	1.052.033.203,33	128	28/04/2022
28	1,045646753	0,00	0,00	1.053.927.721,90	1.053.945.878,55	128	29/04/2022
29	1,04594936	2.000.000,00	0,00	1.056.232.725,37	1.056.251.451,78	130	02/05/2022
30							

## Consulta a Informações Diárias de Fundos

**Atenção:** Estas informações tem por base os documentos enviados à CVM pelas Instituições Administradoras dos Fundos de Investimento.

Competência: 04/2022 ▼							
Nome do Fundo: BB PREVIDENCIÁRIO RENDA FIXA TÍTULOS PÚBLICOS IPCA FUNDO DE INVESTIMENTO						CNPJ: 15.486.093/0001-83	
Administrador: BB GESTAO DE RECURSOS DTVM S.A						CNPJ: 30.822.936/0001-69	
Dia	Quota (R\$)	Captação no Dia (R\$)	Resgate no Dia (R\$)	Patrimônio Líquido (R\$)	Total da Carteira (R\$)	Nº. Total de Cotistas	Data da próxima informação do PL
01	2,688904245	1.144.000,00	0,00	1.786.540.986,62	1.786.579.863,51	182	04/04/2022
02							
03							
04	2,688756706	3.680.264,75	0,00	1.790.123.224,94	1.790.163.659,47	182	05/04/2022
05	2,687942716	43.854,71	0,00	1.789.625.140,16	1.789.667.127,63	182	06/04/2022
06	2,692125913	42.798.314,64	0,00	1.835.208.616,41	1.835.236.960,02	183	07/04/2022
07	2,694509019	2.722.712,14	0,00	1.839.555.879,76	1.839.582.232,27	185	08/04/2022
08	2,700201797	3.518.455,82	0,00	1.846.960.826,11	1.846.988.755,71	187	11/04/2022
09							
10							
11	2,698010368	1.644.000,00	0,00	1.847.105.870,25	1.847.135.398,08	187	12/04/2022
12	2,701240667	78.795.327,29	0,00	1.928.112.717,70	1.928.143.800,61	187	13/04/2022
13	2,706911944	2.000.000,00	0,00	1.934.160.805,85	1.934.193.957,30	188	14/04/2022
14	2,71475374	2.559.442,63	0,00	1.942.323.421,43	1.942.357.160,54	189	18/04/2022
15							
16							
17							
18	2,7218605	15.759.000,00	0,00	1.963.167.091,27	1.963.202.470,97	192	19/04/2022
19	2,721346226	5.000.000,00	0,00	1.967.796.166,24	1.967.833.270,27	192	20/04/2022
20	2,724739357	12.744.220,64	0,00	1.982.993.948,01	1.983.032.681,70	193	22/04/2022
21							
22	2,727486767	0,00	0,00	1.984.993.441,40	1.985.033.873,69	193	25/04/2022
23							
24							
25	2,727672927	0,00	0,00	1.985.128.923,73	1.985.170.976,86	193	26/04/2022
26	2,729281471	4.000.000,00	0,00	1.990.299.580,02	1.990.343.242,93	194	27/04/2022
27	2,735938337	0,00	0,00	1.995.154.028,53	1.995.199.333,26	194	28/04/2022
28	2,741084203	5.141.950,43	0,00	2.004.048.547,38	2.004.095.493,97	196	29/04/2022
29	2,743485372	959.362,16	0,00	2.006.763.440,73	2.006.812.056,77	197	02/05/2022



# TAXAS INDICATIVAS

14.04.2022

VEJA AS OPÇÕES FRENTE AO  
**TETO DE IPCA + 5,04% DA**  
PORTARIA SPREV N° 6.132:

## BRASIL 2023

CNPJ: 44.683.378/0001-02

TAXA INDICATIVA IPCA+5,78%\*

## BRASIL 2024 IV

CNPJ: 20.139.595/0001-78

TAXA INDICATIVA IPCA+5,58%\*

## BRASIL 2030 II

CNPJ: 19.769.046/0001-06

TAXA INDICATIVA IPCA+5,54%\*

# TAXAS INDICATIVAS

27.04.2022

VEJA AS OPÇÕES FRENTE AO  
**TETO DE IPCA + 5,04% DA**  
PORTARIA SPREV N° 6.132:

## BRASIL 2023

CNPJ: 44.683.378/0001-02

TAXA INDICATIVA IPCA+5,44%\*

## BRASIL 2024 IV

CNPJ: 20.139.595/0001-78

TAXA INDICATIVA IPCA+5,53%\*

## BRASIL 2030 II

CNPJ: 19.769.046/0001-06

TAXA INDICATIVA IPCA+5,50%\*



# TAXAS INDICATIVAS

29.04.2022

VEJA AS OPÇÕES FRENTE AO  
**TETO DE IPCA + 5,04% DA**  
PORTARIA SPREV Nº 6.132:

## BRASIL 2023

CNPJ: 44.683.378/0001-02

TAXA INDICATIVA IPCA+5,28%\*

## BRASIL 2024 IV

CNPJ: 20.139.595/0001-78

TAXA INDICATIVA IPCA+5,49%\*

## BRASIL 2030 II

CNPJ: 19.769.046/0001-06

TAXA INDICATIVA IPCA+5,48%\*

## Taxas do Tesouro Direto hoje (09/05/2022)

Confira os preços e as taxas de todos os títulos públicos disponíveis para compra no Tesouro Direto que eram oferecidos por volta das 10h30 nesta segunda-feira (9):

Título	Rentabilidade anual	Investimento mínimo	Preço Unitário	Vencimento
TESOURO PREFIXADO 2025	12,73%	R\$ 36,41	R\$ 728,21	01/01/2025
TESOURO PREFIXADO 2029	12,71%	R\$ 31,67	R\$ 452,52	01/01/2029
TESOURO PREFIXADO com juros semestrais 2033	12,78%	R\$ 35,28	R\$ 882,24	01/01/2033
TESOURO SELIC 2025	SELIC + 0,1364%	R\$ 115,93	R\$ 11.593,41	01/03/2025
TESOURO SELIC 2027	SELIC + 0,1835%	R\$ 115,36	R\$ 11.536,13	01/03/2027
TESOURO IPCA+ 2026	IPCA + 5,57%	R\$ 31,28	R\$ 3.128,46	15/08/2026
TESOURO IPCA+ 2035	IPCA + 5,78%	R\$ 38,03	R\$ 1.901,88	15/05/2035
TESOURO IPCA+ 2045	IPCA + 5,78%	R\$ 32,57	R\$ 1.085,98	15/05/2045
TESOURO IPCA+ com juros semestrais 2032	IPCA + 5,72%	R\$ 40,82	R\$ 4.082,49	15/08/2032
TESOURO IPCA+ com juros semestrais 2040	IPCA + 5,76%	R\$ 41,06	R\$ 4.106,42	15/08/2040
TESOURO IPCA+ com juros semestrais 2055	IPCA + 5,86%	R\$ 41,43	R\$ 4.143,82	15/05/2055



## Mercado Secundário de Títulos Públicos

Títulos Públicos Federais 09/Mai/2022

Papel IPCA			NTN-B - Taxa (% a.a.)/252				Intervalo Indicativo			
Código SELIC	Data Base/Emissão	Data de Vencimento	Tx. Compra	Tx. Venda	Tx. Indicativas	PU	Mínimo (D0)	Máximo (D0)	Mínimo (D+1)	Máximo (D+1)
760199	15/07/2000	15/08/2022	4,4172	4,3458	4,3610	4.008,091824	2,8716	4,8189	3,2082	5,1687
760100	15/07/2000	15/03/2023	--	--	5,1875	3.998,292156	4,6899	5,5157	4,8193	5,6482
760199	15/07/2000	15/05/2023	5,2018	5,1732	5,1879	4.082,609477	4,7257	5,4236	4,8578	5,5583
760199	15/07/2000	15/08/2024	5,5279	5,4998	5,5128	4.032,043504	5,2060	5,7894	5,2490	5,8325
760199	15/07/2000	15/05/2025	5,5538	5,5294	5,5364	4.101,610119	5,2904	5,8561	5,2641	5,8300
760199	15/07/2000	15/08/2026	5,5665	5,5382	5,5525	4.056,357552	5,2910	5,8106	5,2818	5,8017
760199	15/07/2000	15/05/2027	5,6362	5,6105	5,6209	4.115,525806	5,3669	5,8602	5,3549	5,8484
760199	15/07/2000	15/08/2028	5,6450	5,6204	5,6276	4.068,516546	5,3932	5,8446	5,3731	5,8246
760199	15/07/2000	15/08/2030	5,6750	5,6450	5,6573	4.082,223477	5,4308	5,8413	5,4214	5,8320
760199	15/07/2000	15/08/2032	5,7429	5,7065	5,7227	4.077,099133	5,5050	5,8857	5,5021	5,8829
760199	15/07/2000	15/05/2035	5,7763	5,7482	5,7610	4.140,280996	5,5443	5,8955	5,5553	5,9066
760199	15/07/2000	15/08/2040	5,7878	5,7492	5,7655	4.099,388651	5,5754	5,8932	5,5766	5,8944
760199	15/07/2000	15/05/2045	5,8758	5,8392	5,8600	4.126,774942	5,6824	5,9854	5,6794	5,9823
760199	15/07/2000	15/08/2050	5,8788	5,8480	5,8600	4.074,779195	5,6895	5,9851	5,6852	5,9807
760199	15/07/2000	15/05/2055	5,8882	5,8553	5,8672	4.135,046366	5,6953	5,9864	5,6958	5,9868
760199	15/07/2000	15/08/2060	5,9089	5,8707	5,8840	4.069,390953	5,7073	5,9950	5,7152	6,0028

Quando uma taxa for interpolada será apresentada em negrito.

Os preços unitários são calculados a partir da projeção para o IPCA apurada pela Comitê de Acompanhamento Macroeconômico da ANBIMA

para o mês, à exceção do período entre o dia de divulgação do IPCA final e o dia 15 do mês corrente, caso em que é utilizado o próprio índice do mês anterior, divulgado pelo IBGE.

Projeção IPCA para Abril:

Média apurada pela Comitê de Acompanhamento Macroeconômico da ANBIMA: 0,94%

LTN | NTN-C | LFT | NTN-F

# TAXAS INDICATIVAS

10.05.2022

VEJA AS OPÇÕES FRENTE AO  
**TETO DE IPCA + 5,04%** DA  
PORTARIA SPREV N° 6.132:

## BRASIL 2023

CNPJ: 44.683.378/0001-02

TAXA INDICATIVA IPCA+5,32%\*

## BRASIL 2024 IV

CNPJ: 20.139.595/0001-78

TAXA INDICATIVA IPCA+5,60%\*

## BRASIL 2030 II

CNPJ: 19.769.046/0001-06

TAXA INDICATIVA IPCA+5,72%\*



# TAXAS INDICATIVAS

11.05.2022

VEJA AS OPÇÕES FRENTE AO  
**TETO DE IPCA + 5,04% DA**  
PORTARIA SPREV N° 6.132:

## BRASIL 2023

CNPJ: 44.683.378/0001-02

TAXA INDICATIVA IPCA+5,23%\*

## BRASIL 2024 IV

CNPJ: 20.139.595/0001-78

TAXA INDICATIVA IPCA+5,50%\*

## BRASIL 2030 II

CNPJ: 19.769.046/0001-06

TAXA INDICATIVA IPCA+5,67%\*

## Taxas do Tesouro Direto hoje (12/05/2022)

Confira os preços e as taxas de todos os títulos públicos disponíveis para compra no Tesouro Direto que eram oferecidos por volta do meio-dia nesta quinta-feira (12):

Título	Rentabilidade anual	Investimento mínimo	Preço Unitário	Vencimento
TESOURO PREFIXADO 2025	12,57%	R\$ 36,59	R\$ 731,99	01/01/2025
TESOURO PREFIXADO 2029	12,59%	R\$ 31,94	R\$ 456,37	01/01/2029
TESOURO PREFIXADO com juros semestrais 2033	12,72%	R\$ 35,45	R\$ 886,43	01/01/2033
TESOURO SELIC 2025	SELIC + 0,1334%	R\$ 116,11	R\$ 11.611,03	01/03/2025
TESOURO SELIC 2027	SELIC + 0,1772%	R\$ 115,56	R\$ 11.556,22	01/03/2027
TESOURO IPCA+ 2026	IPCA + 5,60%	R\$ 31,33	R\$ 3.133,10	15/08/2026
TESOURO IPCA+ 2035	IPCA + 5,84%	R\$ 37,86	R\$ 1.893,08	15/05/2035
TESOURO IPCA+ 2045	IPCA + 5,84%	R\$ 32,24	R\$ 1.074,87	15/05/2045
TESOURO IPCA+ com juros semestrais 2032	IPCA + 5,76%	R\$ 40,81	R\$ 4.081,58	15/08/2032
TESOURO IPCA+ com juros semestrais 2040	IPCA + 5,81%	R\$ 40,95	R\$ 4.095,61	15/08/2040



## Mercado Secundário de Títulos Públicos

## Títulos Públicos Federais

12/Mai/2022

Papel IPCA		NTN-B - Taxa (% a.a.)/252								
Código SELIC	Data Base/Emissão	Data de Vencimento	Tx. Compra	Tx. Venda	Tx. Indicativas	PU	Intervalo Indicativo			
							Mínimo (D0)	Máximo (D0)	Mínimo (D+1)	Máximo (D+1)
760199	15/07/2000	15/08/2022	4,6220	4,5661	4,5775	4.018,149087	3,3031	5,2899	3,4000	5,4001
760100	15/07/2000	15/03/2023	5,2100	5,1700	5,1900	4.010,796435	4,8027	5,6378	4,8123	5,6505
760199	15/07/2000	15/05/2023	5,2048	5,1755	5,1900	4.095,383519	4,8486	5,5547	4,8582	5,5671
760199	15/07/2000	15/08/2024	5,5713	5,5453	5,5563	4.041,356140	5,2854	5,8690	5,2927	5,8763
760199	15/07/2000	15/05/2025	5,6045	5,5754	5,5900	4.109,018700	5,3271	5,8933	5,3177	5,8841
760199	15/07/2000	15/08/2026	5,6190	5,5843	5,6035	4.061,870117	5,3399	5,8600	5,3328	5,8530
760199	15/07/2000	15/05/2027	5,6497	5,6198	5,6343	4.126,436824	5,4039	5,8977	5,3682	5,8622
760199	15/07/2000	15/08/2028	5,6714	5,6393	5,6580	4.075,363141	5,4332	5,8850	5,4034	5,8553
760199	15/07/2000	15/08/2030	5,6805	5,6485	5,6679	4.092,591723	5,4740	5,8848	5,4319	5,8428
760199	15/07/2000	15/08/2032	5,7455	5,7172	5,7346	4.086,617200	5,5574	5,9383	5,5139	5,8948
760199	15/07/2000	15/05/2035	5,7742	5,7485	5,7656	4.151,953921	5,6126	5,9640	5,5598	5,9112
760199	15/07/2000	15/08/2040	5,7895	5,7566	5,7709	4.110,183594	5,6376	5,9556	5,5819	5,8999
760199	15/07/2000	15/05/2045	5,8770	5,8450	5,8645	4.137,868578	5,7383	6,0414	5,6838	5,9869
760199	15/07/2000	15/08/2050	5,8910	5,8573	5,8743	4.080,208310	5,7507	6,0464	5,6993	5,9951
760199	15/07/2000	15/05/2055	5,8978	5,8590	5,8760	4.143,353451	5,7609	6,0522	5,7045	5,9957
760199	15/07/2000	15/08/2060	5,8964	5,8640	5,8814	4.084,074178	5,7737	6,0615	5,7125	6,0003

Quando uma taxa for interpolada será apresentada em negrito.

Os preços unitários são calculados a partir da projeção para o IPCA apurada pela Comitê de Acompanhamento Macroeconômico da ANBIMA

para o mês, à exceção do período entre o dia de divulgação do IPCA final e o dia 15 do mês corrente, caso em que é utilizado o próprio índice do mês anterior, divulgado pelo IBGE.

IPCA final para Abril : 1,06%

# TAXAS INDICATIVAS

13.05.2022

VEJA AS OPÇÕES FRENTE AO  
**TETO DE IPCA + 5,04% DA**  
PORTARIA SPREV Nº 6.132:

## BRASIL 2023

CNPJ: 44.683.378/0001-02

TAXA INDICATIVA IPCA+5,14%\*

## BRASIL 2024 IV

CNPJ: 20.139.595/0001-78

TAXA INDICATIVA IPCA+5,53%\*

## BRASIL 2030 II

CNPJ: 19.769.046/0001-06

TAXA INDICATIVA IPCA+5,58%\*



## Mercado Secundário de Títulos Públicos

## Títulos Públicos Federais

13/Mai/2022

Papel IPCA			NTN-B - Taxa (% a.a.)/252				Intervalo Indicativo			
Código SELIC	Data Base/Emissão	Data de Vencimento	Tx. Compra	Tx. Venda	Tx. Indicativas	PU	Mínimo (D0)	Máximo (D0)	Mínimo (D+1)	Máximo (D+1)
							760199	15/07/2000	15/08/2022	4,4678
760100	15/07/2000	15/03/2023	5,0580	4,9999	5,0299	4.018,866423	4,8123	5,6505	4,6486	5,4900
760199	15/07/2000	15/05/2023	5,0515	5,0129	5,0330	4.104,326219	4,8582	5,5671	4,7004	5,4121
760199	15/07/2000	15/08/2024	5,5112	5,4782	5,4900	4.049,838191	5,2927	5,8763	5,2265	5,8101
760199	15/07/2000	15/05/2025	5,5503	5,5197	5,5300	4.118,522107	5,3177	5,8841	5,2577	5,8243
760199	15/07/2000	15/08/2026	5,5534	5,5249	5,5399	4.074,263178	5,3328	5,8530	5,2691	5,7895
760199	15/07/2000	15/05/2027	5,5868	5,5572	5,5700	4.140,394757	5,3682	5,8622	5,3039	5,7980
760199	15/07/2000	15/08/2028	5,6050	5,5769	5,5900	4.092,319177	5,4034	5,8553	5,3353	5,7874
760199	15/07/2000	15/08/2030	5,6195	5,5874	5,6035	4.112,176825	5,4319	5,8428	5,3675	5,7783
760199	15/07/2000	15/08/2032	5,6873	5,6548	5,6688	4.109,549421	5,5139	5,8948	5,4481	5,8290
760199	15/07/2000	15/05/2035	5,7270	5,6945	5,7101	4.174,894754	5,5598	5,9112	5,5043	5,8557
760199	15/07/2000	15/08/2040	5,7344	5,7047	5,7200	4.135,866929	5,5819	5,8999	5,5311	5,8489
760199	15/07/2000	15/05/2045	5,8375	5,8054	5,8200	4.163,041801	5,6838	5,9869	5,6394	5,9423
760199	15/07/2000	15/08/2050	5,8631	5,8279	5,8430	4.100,300166	5,6993	5,9951	5,6682	5,9636
760199	15/07/2000	15/05/2055	5,8684	5,8303	5,8458	4.163,887311	5,7045	5,9957	5,6745	5,9654
760199	15/07/2000	15/08/2060	5,8732	5,8411	5,8540	4.103,690111	5,7125	6,0003	5,6853	5,9728

Quando uma taxa for interpolada será apresentada em negrito.

Os preços unitários são calculados a partir da projeção para o IPCA apurada pela Comitê de Acompanhamento Macroeconômico da ANBIMA

para o mês, à exceção do período entre o dia de divulgação do IPCA final e o dia 15 do mês corrente, caso em que é utilizado o próprio índice do mês anterior, divulgado pelo IBGE.

IPCA final para Abril : 1,06%

LTN | NTN-C | LFT | NTN-F

## Mercado Secundário de Títulos Públicos

Títulos Públicos Federais 16/Mai/2022

Papel IPCA			NTN-B - Taxa (% a.a.)/252							
Código SELIC	Data Base/Emissão	Data de Vencimento	Tx. Compra	Tx. Venda	Tx. Indicativas	PU	Intervalo Indicativo			
							Mínimo (D0)	Máximo (D0)	Mínimo (D+1)	Máximo (D+1)
760199	15/07/2000	15/08/2022	4,5122	4,4701	4,4910	4.024,884529	3,2780	5,2915	3,2962	5,3233
760100	15/07/2000	15/03/2023	5,0166	4,9750	5,0005	4.022,805158	4,6486	5,4900	4,6161	5,4606
760199	15/07/2000	15/05/2023	5,0160	4,9872	5,0003	3.991,752946	4,7004	5,4121	4,6672	5,3818
760199	15/07/2000	15/08/2024	5,4430	5,4150	5,4300	4.057,810547	5,2265	5,8101	5,1666	5,7503
760199	15/07/2000	15/05/2025	5,4742	5,4477	5,4592	4.012,309471	5,2577	5,8243	5,1869	5,7536
760199	15/07/2000	15/08/2026	5,4708	5,4430	5,4531	4.090,072432	5,2691	5,7895	5,1823	5,7029
760199	15/07/2000	15/05/2027	5,5044	5,4750	5,4861	4.040,823742	5,3039	5,7980	5,2199	5,7141
760199	15/07/2000	15/08/2028	5,5230	5,4947	5,5073	4.112,340683	5,3353	5,7874	5,2526	5,7047
760199	15/07/2000	15/08/2030	5,5285	5,4963	5,5100	4.139,340887	5,3675	5,7783	5,2739	5,6849
760199	15/07/2000	15/08/2032	5,6082	5,5757	5,5900	4.136,569710	5,4481	5,8290	5,3693	5,7502
760199	15/07/2000	15/05/2035	5,6455	5,6125	5,6255	4.091,574639	5,5043	5,8557	5,4197	5,7710
760199	15/07/2000	15/08/2040	5,6616	5,6226	5,6400	4.174,785080	5,5311	5,8489	5,4512	5,7688
760199	15/07/2000	15/05/2045	5,7735	5,7359	5,7500	4.084,304745	5,6394	5,9423	5,5696	5,8722
760199	15/07/2000	15/08/2050	5,7936	5,7612	5,7749	4.140,669155	5,6682	5,9636	5,6003	5,8954
760199	15/07/2000	15/05/2055	5,7971	5,7655	5,7800	4.088,384425	5,6745	5,9654	5,6089	5,8994
760199	15/07/2000	15/08/2060	5,8134	5,7850	5,7937	4.143,452192	5,6853	5,9728	5,6253	5,9123

Quando uma taxa for interpolada será apresentada em negrito.

Os preços unitários são calculados a partir da projeção para o IPCA apurada pela Comitê de Acompanhamento Macroeconômico da ANBIMA

para o mês, à exceção do período entre o dia de divulgação do IPCA final e o dia 15 do mês corrente, caso em que é utilizado o próprio índice do mês anterior, divulgado pelo IBGE.

IPCA final para Abril : 1,06%

LTN | NTN-C | LFT | NTN-F



# TAXAS INDICATIVAS

16.05.2022

VEJA AS OPÇÕES FRENTE AO  
**TETO DE IPCA + 5,04% DA**  
PORTARIA SPREV Nº 6.132:

## **BRASIL 2023**

CNPJ: 44.683.378/0001-02

FECHADO DEVIDO PAGAMENTO DE  
CUPOM

## BRASIL 2024 IV

CNPJ: 20.139.595/0001-78

TAXA INDICATIVA IPCA+5,47%\*

## **BRASIL 2030 II**

CNPJ: 19.769.046/0001-06

TAXA INDICATIVA IPCA+5,53%\*

**COMUNICADO - BB PREVIDENCIÁRIO RENDA FIXA TÍTULOS PÚBLICOS IPCA FI**

De: BB DTVM - FUNDOS DE INVESTIMENTO

Para: financaipmu@uol.com.br

Cópia:

Cópia oculta:

Assunto: COMUNICADO - BB PREVIDENCIÁRIO RENDA FIXA TÍTULOS PÚBLICOS IPCA FI

Enviada em: 23/03/2022 | 12:51

Recebida em: 23/03/2022 | 13:39

**Fato Relevante****Reabertura do fundo para novas aplicações****Prezado(a) investidor(a),**

A BB DTVM tem o compromisso de oferecer soluções eficientes para diversificação de seu portfólio e, prezando pela sua experiência como cliente, informa que o fundo **BB PREVIDENCIÁRIO RENDA FIXA TÍTULOS PÚBLICOS IPCA FUNDO DE INVESTIMENTO, CNPJ: 15.486.093/0001-83**, está novamente aberto para aplicações, a partir do dia **23/03/2022**, inclusive.

Esta decisão aplica-se indistintamente a todos os investidores, não resultando em qualquer mudança no Regulamento do Fundo, cujo teor permanece inalterado.

Para mais informações, acesse [www.bb.com.br/bbdtvm](http://www.bb.com.br/bbdtvm).

Um abraço!

Rio de Janeiro (RJ), 23 de março de 2022.

**BB Gestão de Recursos DTVM S.A.  
Administradora**

Para mais informações acesse:

[www.bb.com.br/bbdtvm](http://www.bb.com.br/bbdtvm)[www.bb.com.br/investimentos](http://www.bb.com.br/investimentos)



## Abertura para novas aplicações

Prezado(a) investidor(a),

A BB DTVM tem o compromisso de oferecer soluções eficientes para diversificação de seu portfólio e, prezando pela sua experiência como cliente, informa que o **fundo BB PREVIDENCIÁRIO RENDA FIXA TÍTULOS PÚBLICOS IPCA FUNDO DE INVESTIMENTO**, CNPJ: 15.486.093/0001-83, está novamente aberto para aplicações a partir do dia **17/05/2022, inclusive**.

Esta decisão aplica-se indistintamente a todos os investidores, não resultando em qualquer mudança no Regulamento do Fundo, cujo teor permanece inalterado.

Para mais informações, acesse [www.bb.com.br/bbdsvm](http://www.bb.com.br/bbdsvm).

Para mais informações acesse [www.bb.com.br/investimentos](http://www.bb.com.br/investimentos)

Rio de Janeiro, 16 de maio de 2022.

**BB Gestão de Recursos DTVM S.A.**  
Administradora





## Carteira de Investimentos

### Aplicação por Fundo de Investimentos (%)

abr/22	Valor	% PL
<b>Artigo 7º – Inciso I – Alínea A (até 100%)</b>	<b>44.742.594,02</b>	<b>10,43%</b>
11.150 NTN-B 15.08.2024 (IPCA)	44.742.594,02	10,43%
<b>Artigo 7º – Inciso I – Alínea B (até 100%)</b>	<b>238.455.720,77</b>	<b>55,61%</b>
BB Previdenciário RF TP 2022	7.087.937,70	1,65%
BB Previdenciário RF TP 2023	56.734.130,88	13,23%
BB Previdenciário RF TP 2024	25.910.753,70	6,04%
Caixa Brasil RF TP 2023	76.221.941,07	17,77%
Itaú Institucional Alocação Dinâmica	72.500.957,42	16,91%
<b>7º – Inciso III A (até 60%)</b>	<b>91.299.504,02</b>	<b>21,29%</b>
Bradesco FIC FI Alocação Dinâmica	17.916.591,05	4,18%
Caixa FIC Brasil RF Ativa	49.095.336,65	11,45%
Santander Ativo Renda Fixa (350)	2.625.999,24	0,61%
Santander FI Institucional Premium (150)	21.661.577,08	5,05%
<b>Artigo 8º – Inciso I - A (até 30%)</b>	<b>22.521.621,64</b>	<b>5,25%</b>
BB Retorno Total FIC Ações	7.556.801,51	1,76%
Caixa FI Ações Small Caps Ativo	14.964.820,13	3,49%
<b>Artigo 9º – Inciso II (até 10%)</b>	<b>11.786.576,79</b>	<b>2,75%</b>
Caixa Multigestor Global Equities IE	2.310.975,72	0,54%
Santander Global Equities Dólar	9.475.601,07	2,21%
<b>Artigo 9º – Inciso III (até 10%)</b>	<b>16.688.724,17</b>	<b>3,89%</b>
BB Ações ESG Globais	6.522.103,99	1,52%
Caixa Ações BDR Nível I	10.166.620,18	2,37%
<b>Artigo 10º – Inciso I (até 10%)</b>	<b>3.332.108,58</b>	<b>0,78%</b>
Caixa Capital Protegido Bolsa de Valores IV	3.332.108,58	0,78%
<b>Consolidado</b>	<b>428.826.849,99</b>	<b>100,00%</b>





## Instituto de Previdência Municipal de Ubatuba – IPMU

Prefeitura Municipal da Estância Balneária de Ubatuba

Rua Paraná, 408 – Centro – Ubatuba – São Paulo – Cep. 11.680-000

Tel: (12) 3833-3044 - [www.ipmu.com.br](http://www.ipmu.com.br)

### CARTEIRA DE INVESTIMENTOS Rentabilidade - Abril/2022

	Fundo	CNPJ	Cota 31/03/2022	Cota 29/04/2022	Rentabilidade	Aplicação 04/2022	Rentabilidade	% PL	Saldo Patrimonial
1	BB Previdenciário RF TP 2022	24.117.278/0001-01	1,918620997	1,957864833	2,0454%	7.087.937,70	144.978,02	1,65%	
2	BB Previdenciário RF TP 2023	15.486.093/0001-83	2,683675403	2,743485372	2,2287%	56.734.130,88	1.264.410,22	13,23%	
3	BB Previdenciário RF TP 2024	44.345.590/0001-60	1,033053711	1,045949360	1,2483%	25.910.753,70	323.444,93	6,04%	
4	BB Retorno Total FIC Ações	09.005.805/0001-00	1,263294623	1,164673038	-7,8067%	7.556.801,51	-589.936,61	1,76%	
5	BB Ações ESG Globais	22.632.237/0001-28	2,252014713	2,109934855	-6,3090%	6.522.103,99	-411.480,26	1,52%	
6	Bradesco FIC FI Alocação Dinâmica	28.515.874/0001-09	1,316941700	1,323879600	0,52682%	17.916.591,05	94.388,02	4,18%	
7	Caixa Brasil TP 2023	44.683.378/0001-02	1,032763080	1,055702130	2,2211%	76.221.941,07	1.692.991,31	17,77%	
8	Caixa Brasil RF Ativo	35.536.532/0001-22	1.070,131285000	1.080,302103000	0,9504%	49.095.336,65	466.615,40	11,45%	
9	Caixa FI Ações Small Caps	15.154.220/0001-47	1,724716000	1,580845000	-8,3417%	14.964.820,13	-1.248.323,57	3,49%	
10	Caixa FIC FIM Multigestor Global Equities IE	39.528.038/0001-77	838,831684670	813,591213860	-3,0090%	2.310.975,72	-69.537,33	0,54%	
11	Caixa Ações BDR Nível I	17.502.937/0001-68	5,506550000	5,131022000	-6,8197%	10.166.620,18	-693.328,95	2,37%	
12	Caixa Capital Protegido Bolsa de Valores	44.683.343/0001-73	1,113764130	1,113105310	-0,0592%	3.332.108,58	-1.971,03	0,78%	
13	Itaú Institucional Alocação Dinâmica	21.838.150/0001-49	19,339265000	19,489381000	0,7762%	72.500.957,42	562.769,77	16,91%	
14	Santander RF Ref. DI Institucional Premium (150)	02.224.354/0001-45	201,345476400	203,015295500	0,8293%	21.661.577,08	179.646,03	5,05%	
15	Santander Ativo Renda Fixa (350)	26.507.132/0001-06	13,488628300	13,592368500	0,7691%	2.625.999,24	20.196,40	0,61%	
16	Santander Global Equiteis Dólar Master	17.804.792/0001-50	39,868012300	38,304981000	-3,9205%	9.475.601,07	-371.492,34	2,21%	
17	Carteira de Títulos Públicos 2024		3.962,620760000	4.012,788701000	1,2660%	44.742.594,02	566.454,36	10,43%	
						428.826.849,99	1.929.824,36	100,00%	0,00

Fundos com carência